

VK Globale Aktien 12% Risikokontrolle Index

Übersicht Kursentwicklung

	1M	YTD	1Y	3Y ⁽¹⁾	5Y ⁽¹⁾	Live ⁽¹⁾
Rendite	-1.43%	7.43%	3.11%	8.43%	5.96%	10.14%
Jährliche Volatilität	-	-	9.10%	9.89%	10.68%	10.68%
Sharpe Ratio	-	-	0.34	0.85	0.56	0.95
Maximaler Wertverlust	-	-	-5.80%	-11.16%	-17.81%	-4.23%

■ Periode, bei der reale Daten verwendet wurden.

(1) - Annualisiert.

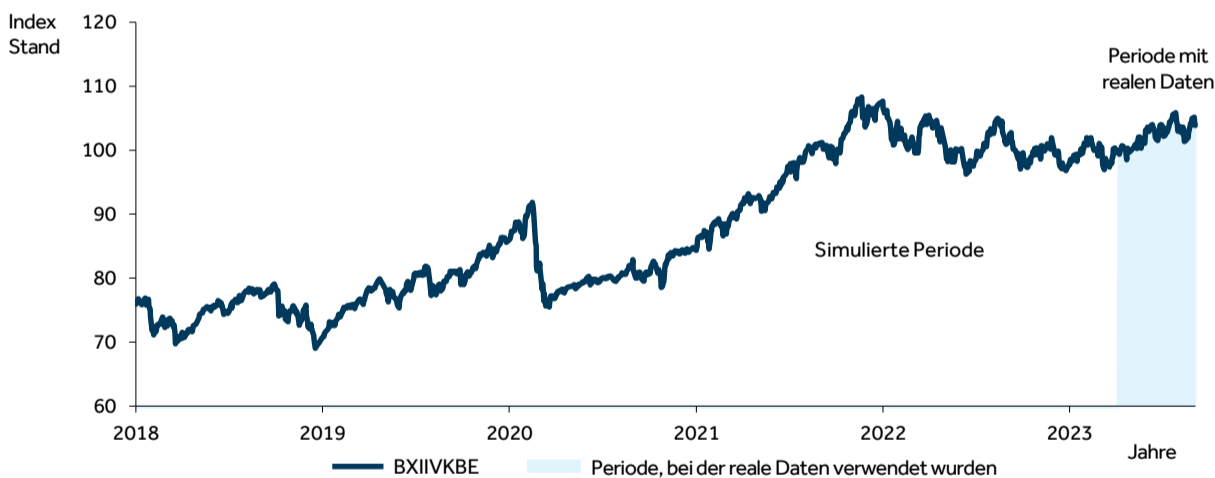
Quelle: Barclays. Stand August 2023. Simulierte Periode von Februar 2018 bis März 2023. Periode mit realen Daten ab April 2023. Das Index Basis Datum ist April 2023. Das Index Live Datum ist April 2023. Historische und/oder simulierte historische Kursentwicklungen sind keine zuverlässigen Indikatoren für zukünftige Kursentwicklungen. Weitere Informationen zu den Kursentwicklungs-Daten finden Sie im Index-Kursentwicklung Haftungsausschluss auf Seite 3.

Rollierende 12 Monats-Kursentwicklung zum letzten Monatsende

2018-19	2019-20	2020-21	2021-22	2022-23
1.82%	2.90%	23.36%	0.23%	3.11%

Quelle: Barclays. Stand August 2023. Simulierte Periode von Februar 2018 bis März 2023. Periode mit realen Daten ab April 2023. Das Index Basis Datum ist April 2023. Das Index Live Datum ist April 2023. Historische und/oder simulierte historische Kursentwicklungen sind keine zuverlässigen Indikatoren für zukünftige Kursentwicklungen. Weitere Informationen zu den Kursentwicklungs-Daten finden Sie im Index-Kursentwicklung Haftungsausschluss auf Seite 3.

Historische Kursentwicklung "BXIIVKBE" basierend auf simulierten und realen Daten



Historische monatliche Kursentwicklung

	Jan	Feb	Mär	Apr	Mai	Jun	Jul	Aug	Sep	Okt	Nov	Dez	Jährlich
2018		-2.66%	-3.37%	2.46%	3.15%	-0.41%	2.89%	1.80%	0.73%	-5.08%	0.61%	-7.05%	-7.29%
2019	5.13%	2.70%	2.29%	3.60%	-5.23%	3.95%	2.67%	-1.60%	2.27%	0.21%	3.79%	1.17%	22.54%
2020	0.72%	-5.88%	-4.88%	1.90%	0.83%	0.48%	-0.26%	2.98%	-1.44%	-2.42%	6.59%	0.81%	-1.17%
2021	-0.07%	2.48%	4.63%	1.99%	0.35%	3.92%	1.78%	2.90%	-2.31%	5.49%	0.56%	2.60%	26.91%
2022	-3.48%	-2.14%	2.59%	-0.49%	-3.37%	-2.53%	5.45%	-1.57%	-4.07%	3.37%	1.61%	-4.74%	-9.52%
2023	3.10%	-0.34%	0.42%	0.09%	0.73%	2.28%	1.88%	-1.43%					7.43%

■ Periode, bei der reale Daten verwendet wurden.

Quelle: Barclays. Stand August 2023. Simulierte Periode von Februar 2018 bis März 2023. Periode mit realen Daten ab April 2023. Das Index Basis Datum ist April 2023. Das Index Live Datum ist April 2023. Historische und/oder simulierte historische Kursentwicklungen sind keine zuverlässigen Indikatoren für zukünftige Kursentwicklungen. Weitere Informationen zu den Kursentwicklungs-Daten finden Sie im Index-Kursentwicklung Haftungsausschluss auf Seite 3.

Dieses Dokument dient nur zu Informationszwecken und ist nicht zur Verteilung an Privatanleger geeignet.

Für mehr Informationen und wenn Sie uns kontaktieren möchten

<http://indices.barclays>

Übersicht

Ticker (Bloomberg)	BXIIVKBE
Basis Datum	11. April 2023
Live Datum	11. April 2023
Währung	EUR
Assetklasse	Aktien
Index-Berechnungsart	Excess Return Risk Control
Neugewichtung	Täglich
Index-Sponsor	BBPLC

Wichtigste Eigenschaften

- Der Index bietet Zugang zu einem Portfolio von Aktien, basierend auf einem eigenständigen Aktien-Allokations-Investmentprozess, der von der Tecta Invest GmbH durchgeführt wird.
- Tecta Invest GmbH selektiert Unternehmen aus einem vorbestimmten Universum aus globalen Aktien, das folgende Kriterien erfüllt (i) ein Minimum an Marktkapitalisierungs- und Liquiditätsregeln, (ii) die United Nations Global Impact Kriterien, (iii) keine Involvement in kontroverse Geschäftsaktivitäten, (iv) Ausschluss von 30% der Unternehmen mit dem schlechtesten ESG Risikowert pro Sektor, (v) Ausschluss der Unternehmen mit hohem oder schwerwiegendem ESG Risikowert über einer Schwelle von 30.
- Tecta Invest GmbH kann weitere Filter und Kriterien anwenden um die Komponenten zu selektieren.
- Der Index zielt darauf ab, seine jährliche Volatilität auf oder unter einem Zielniveau von 12% zu halten. Damit sollen stabilere Renditen über alle Marktumgebungen hinweg geboten werden.

Wichtigste Berücksichtigungen

- Bei volatilen Marktphasen beinhaltet der Index einen Risikokontrollmechanismus. Dadurch kann sich der Index während einer Aktienhausse, die direkt nach einer Hochvolatilitätsphase auftritt, schwächer entwickeln.
- Bei einer Investition, welche auf einer Wertentwicklung des Index basiert, ist zu beachten, dass diese mit Risiken verbunden ist und Kosten sowie Gebühren anfallen. Potenzielle Anleger sollten alle Produktdokumentationen sorgfältig lesen und sich bei ihrem Finanzberater informieren.

VK Globale Aktien 12% Risikokontrolle Index

Top 15 Aktien nach Gewichtung

Name	ISIN	Gewichtung im Index	Land	Sektor
Apple Inc.	US0378331005	6.7%	Vereinigte Staaten	Technologie
Microsoft Corporation	US5949181045	4.3%	Vereinigte Staaten	Technologie
NVIDIA Corporation	US67066G1040	4.0%	Vereinigte Staaten	Technologie
Eli Lilly and Company	US5324571083	2.9%	Vereinigte Staaten	Gesundheitsversorgung
Lowe's Cos Inc.	US5486611073	1.7%	Vereinigte Staaten	Zyklische Konsumgüter
United Parcel Service Inc. (UPS)	US9113121068	1.7%	Vereinigte Staaten	Industrie
Kinder Morgan Inc.	US49456B1017	1.6%	Vereinigte Staaten	Energiesektor
Bristol-Myers Squibb Company	US1101221083	1.5%	Vereinigte Staaten	Gesundheitsversorgung
Schlumberger Ltd.	AN8068571086	1.2%	Curaçao	Energiesektor
Advanced Micro Devices Inc. (AMD)	US0079031078	1.1%	Vereinigte Staaten	Technologie
American Express Company	US0258161092	1.0%	Vereinigte Staaten	Finanzwirtschaft
Costco Wholesale Corporation	US22160K1051	1.0%	Vereinigte Staaten	Nicht-Zyklische Konsumgüter
HSBC Holdings PLC	GB0005405286	1.0%	Vereinigtes Königreich	Finanzwirtschaft
Verizon Communications Inc.	US92343V1044	0.9%	Vereinigte Staaten	Telekommunikation
KDDI Corporation	JP3496400007	0.9%	Japan	Telekommunikation

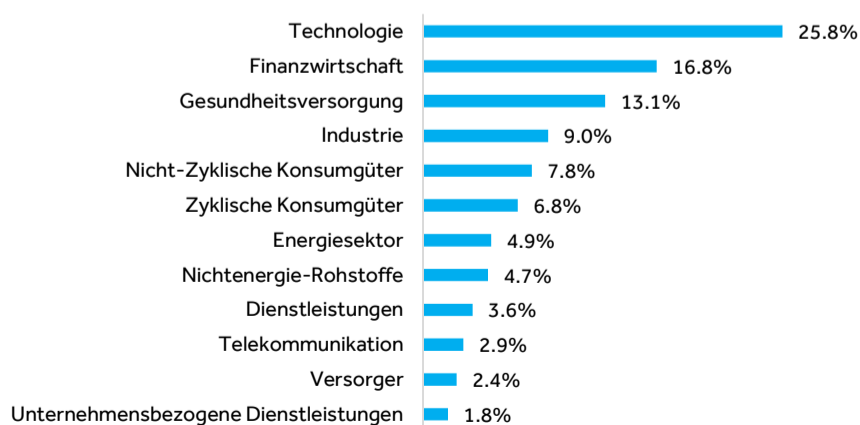
Quelle: Barclays. Stand August 2023. Simulierte Periode von Februar 2018 bis März 2023. Periode mit realen Daten ab April 2023. Das Index Basis Datum ist April 2023. Das Index Live Datum ist April 2023. Historische und/oder simulierte historische Kursentwicklungen sind keine zuverlässigen Indikatoren für zukünftige Kursentwicklungen. Weitere Informationen zu den Kursentwicklungs-Daten finden Sie im Index-Kursentwicklung Haftungsausschluss auf Seite 3.

Aktien Exposure vom 31. Juli 2023 bis zum 31. August 2023

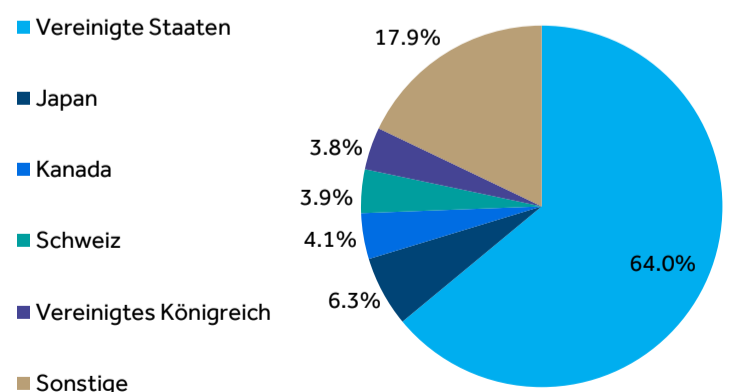
	Hebel (Leverage)
31. Juli 2023	100.0%
02. August 2023	100.0%
03. August 2023	100.0%
04. August 2023	100.0%
07. August 2023	100.0%
08. August 2023	100.0%
09. August 2023	100.0%
10. August 2023	100.0%
14. August 2023	100.0%
15. August 2023	100.0%
16. August 2023	100.0%
17. August 2023	100.0%
18. August 2023	100.0%
21. August 2023	100.0%
22. August 2023	100.0%
23. August 2023	100.0%
24. August 2023	100.0%
25. August 2023	100.0%
29. August 2023	100.0%
30. August 2023	100.0%
31. August 2023	100.0%

Quelle: Barclays. Stand August 2023. Simulierte Periode von Februar 2018 bis März 2023. Periode mit realen Daten ab April 2023. Das Index Basis Datum ist April 2023. Das Index Live Datum ist April 2023. Historische und/oder simulierte historische Kursentwicklungen sind keine zuverlässigen Indikatoren für zukünftige Kursentwicklungen. Weitere Informationen zu den Kursentwicklungs-Daten finden Sie im Index-Kursentwicklung Haftungsausschluss auf Seite 3.

Gewichtung Sektor



Gewichtung Länder



Quelle: Barclays. Stand August 2023. Simulierte Periode von Februar 2018 bis März 2023. Periode mit realen Daten ab April 2023. Das Index Basis Datum ist April 2023. Das Index Live Datum ist April 2023. Historische und/oder simulierte historische Kursentwicklungen sind keine zuverlässigen Indikatoren für zukünftige Kursentwicklungen. Weitere Informationen zu den Kursentwicklungs-Daten finden Sie im Index-Kursentwicklung Haftungsausschluss auf Seite 3. Nur Gewichtungen über 1%.

Dieses Dokument dient nur zu Informationszwecken und ist nicht zur Verteilung an Privatanleger geeignet.

Für mehr Informationen und wenn Sie uns kontaktieren möchten

<http://indices.barclays>

VK Globale Aktien 12% Risikokontrolle Index

Index-Kursentwicklung Haftungsausschluss

Diese Mitteilung enthält Daten zur früheren Wertentwicklung ausgewählter Indizes, die von Barclays Bank PLC ("Barclays") entwickelt und veröffentlicht wurden. Dieser Haftungsausschluss soll auf die Risiken hinweisen, die mit der Bewertung solcher Kursentwicklungsdaten verbunden sind.

Die in dieser Mitteilung enthaltenen Index-Kursentwicklung-Daten sind mit einer Fußnote versehen, in der das jeweilige Index-Basisdatum und das Index Live Datum angegeben sind. Das Index-Basisdatum ist definiert als das erste Datum, für welches der Stand des Index berechnet wurde. Das Index Live Datum ist definiert als das Datum, an dem die Indexregeln festgelegt wurden und der Index erstmals veröffentlicht wurde. Bei der Bewertung der vergangenen Wertentwicklung ist es wichtig, zwischen der simulierten Indexwertentwicklung der Vergangenheit und der Indexwertentwicklung der Vergangenheit zu unterscheiden:

Historische simulierte Index Kursentwicklung

Die simulierte Index Kursentwicklung der Vergangenheit bezieht sich auf den Zeitraum zwischen dem Index-Basisdatum und dem Index Live Datum. Diese Wertentwicklung ist hypothetisch und wird anhand rückwirkend angewandter Kriterien getestet. Sie profitiert von der Rückschau und der Kenntnis von Faktoren, die die Wertentwicklung möglicherweise positiv beeinflusst haben, und kann nicht alle finanziellen Risiken berücksichtigen, die die tatsächliche Wertentwicklung des Index beeinflussen können. Es liegt im Interesse von Barclays, eine vorteilhafte simulierte Index Kursentwicklung zu zeigen. Die tatsächliche Wertentwicklung des Index kann erheblich von der simulierten Wertentwicklung der Vergangenheit abweichen. Die simulierte Wertentwicklung des Index in der Vergangenheit ist kein zuverlässiger Indikator für die zukünftige Wertentwicklung.

Historische Index Kursentwicklung

Die historische Index Kursentwicklung bezieht sich auf die Periode des Indizes vom Live Datum zu dem Datum dieser Präsentation. Die Kursentwicklung ist die historische Kursentwicklung des Indizes. Die historische Kursentwicklung ist kein verlässlicher Indikator für die zukünftige Kursentwicklung.

Die historische Index Kursentwicklung ist gewöhnlich in Blau hervorgehoben und als „reale Daten“ bezeichnet. Die historische simulierte Kursentwicklung ist gewöhnlich nicht hervorgehoben.

Die frühere und/oder frühere simulierte Indexentwicklung wird für einen Zeitraum von mindestens 10 Jahren angegeben, es sei denn, die dem Index zugrunde liegenden Instrumente waren nur für einen kürzeren Zeitraum verfügbar oder ausreichend liquide. In diesem Fall wird die frühere bzw. frühere simulierte Indexentwicklung ab dem Zeitpunkt angegeben, zu dem die dem Index zugrunde liegenden Instrumente verfügbar oder ausreichend liquide waren. Sofern nicht anders angegeben, werden Kursentwicklungs-, Volatilitäts-, Sharpe-Ratio- und Korrelationsdaten auf der Grundlage monatlicher Renditen und Maximum-Drawdown-Daten auf der Grundlage täglicher Renditen berechnet. Zum Zwecke der Einhaltung aufsichtsrechtlicher Vorschriften und zur Erleichterung von Vergleichen umfassen die Kursentwicklungsdaten Renditen, die für jeden der fünf aufeinanderfolgenden 12-Monats-Zeiträume ab dem Monatsende des Vormonats berechnet wurden. Barclays hat jedoch zusätzliche Informationen zur Verfügung gestellt, um die gesetzlichen und/oder aufsichtsrechtlichen Anforderungen zu ergänzen.

Die Indexmethodik kann auf Anfrage und vorbehaltlich der Unterzeichnung einer Geheimhaltungsvereinbarung eingesehen werden.

Die Kursentwicklungsdaten spiegeln alle Kosten, Abgaben und Gebühren wieder, die in die Indexformel einfließen (falls vorhanden). Je nach Transaktions-/Produktbedingungen können zusätzliche Gebühren als Teil der Transaktion/des Produkts anfallen; solche Gebühren sind in den Kursentwicklungstatistiken nicht berücksichtigt.

Barclays oder ein mit Barclays verbundenes Unternehmen hat die bereitgestellten Kursentwicklung-Informationen (einschließlich der simulierten Kursentwicklung-Informationen) erstellt, kann der Index-Sponsor sein und ist möglicherweise die Gegenpartei einer Transaktion, die sich auf den Index bezieht.

Risikofaktoren

Eine Anlage, die auf der Wertentwicklung des Index basiert, ist mit Gebühren, Kosten und Risiken verbunden. Im Folgenden finden Sie eine Zusammenfassung dieser Gebühren und Kosten sowie bestimmter mit dem Index verbundener Risiken. Bevor Sie ein Finanzprodukt erwerben, das auf der Wertentwicklung des Index basiert, sollten Sie die folgenden Punkte berücksichtigen, Ihren Finanzfachmann konsultieren und die Produktunterlagen sorgfältig lesen.

Der Index ist ein "Excess Return"-Index, d.h. er misst die Rendite einer Anlage in den Index ohne eine Bargeld-Zinskomponente, die enthalten wäre, wenn der Index auf einer fiktiven Anlage basieren würde. Im Falle hoher Zinssätze kann der Index eine hypothetische Gesamrenditeversion des Index (oder eines ähnlichen Index) deutlich unterschreiten.

Das Niveau des Index wird außerdem täglich um laufende Kosten in Höhe von 0,40 % p.a., die auf das Engagement im Aktienportfolio angewandt werden, und um Kosten für die Neugewichtung in Höhe von 0,05 % p.a., die auf die absolute Veränderung des Engagements im Aktienportfolio angewandt werden, reduziert. Diese Abzüge verringern die Kursentwicklung des Index, der sich schlechter entwickelt als ähnliche Portfolios, bei denen diese Gebühren und Kosten nicht abgezogen werden.

Die Auswahl eines globalen Aktienportfolios durch die Indexauswahlstelle kann erfolglos sein, und Barclays übernimmt keine Verantwortung für die Leistung der Indexauswahlstelle. Barclays kann Anträge der Indexauswahlrichtung auf Änderung des Aktienportfolios (und/oder ihrer Gewichtungen) ablehnen, was sich erheblich nachteilig auf die Wertentwicklung des Index auswirken könnte.

Der im Index enthaltene Risikokontrollmechanismus erreicht möglicherweise nicht sein beabsichtigtes Ziel, und der Index erreicht möglicherweise nicht seine Zielvolatilität. Wenn der Risikokontrollmechanismus dazu führt, dass das Engagement im Aktienportfolio weniger als 100 % beträgt, wird die Differenz nicht investiert und es wird keine Rendite erzielt.

VK Globale Aktien 12% Risikokontrolle Index

Haftungsausschluss

BARCLAYS	Dieses Dokument wurde von Barclays erstellt. "Barclays" bezeichnet jede Entität innerhalb der Barclays Unternehmensgruppe wobei "Barclays Gruppe" Barclays Bank PLC, Barclays PLC, Barclays Bank Ireland PLC und jede ihrer Tochtergesellschaften, verbundenen Unternehmen, Muttergesellschaft und alle Tochtergesellschaften oder verbundene Unternehmen einer solchen Muttergesellschaft bezeichnet.
INTERESSENKONFLIKTE	BARCLAYS IST EINE UNIVERSALINVESTMENTBANK. Im normalen Geschäftsbetrieb des Anbietens von Investmentprodukten und Dienstleistungen an Kunden kann Barclays, in Bezug auf ein Produkt gleichzeitig in verschiedenen Kapazitäten handeln einschliesslich Emittentin Market Maker und/ oder Liquiditätsbeschaffer Underwriter, Vertreter Indexsponsor Swap Kontrahentin und Berechnungsstelle. Dies kann zu potentiellen Interessenkonflikten führen die Auswirkungen auf die Wertentwicklung eines Produkts haben können.
KEINE RECHERCHE	Dieses Dokument stammt von einem Barclays Trading Team und/ oder Vertriebsteam. Es wurde nicht von dem Barclays Research Team erstellt. Jedwede in diesem Dokument dargelegten Ansichten können von denen von Barclays Research abweichen.
BARCLAYS POSITIONEN	Barclays Group kann zu jeder Zeit Long oder Short Positionen erwerben, halten oder veräussern (einschliesslich Hedging und Handelspositionen) und auf eigene Rechnung oder in fremden Namen mit den hierin beschriebenen Produkten handeln oder anderweitig Transaktionen durchführen, die sich auf die Wertentwicklung eines Produkts auswirken können.
NUR ZU INFORMATIONSZWECKEN	DIESES DOKUMENT WIRD NUR ZU INFORMATIONSZWECKEN GELIEFERT UND UNTERLIEGT ÄNDERUNGEN. ES IST LEDIGLICH INDIKATIV UND NICHT VERBINDLICH.
KEIN ANGEBOT	Barclays Group macht weder ein Angebot zum Verkauf noch eine Aufforderung zum Kauf eines Produkts oder zum Abschluss einer Transaktion. Jedes Angebot oder jeder Abschluss einer Transaktion benötigt die nachträgliche formelle Zustimmung von Barclays Group basierend auf internen Genehmigungen und der Ausfertigung verbindlicher Transaktionsdokumente.
KEINE HAFTUNG	Barclays Group, ihre Direktoren, leitende Angestellte, Mitarbeiter, Vertreter, Beauftragte oder Bevollmächtigte übernehmen im gesetzlich zulässigem Umfang keine Haftung für unmittelbare oder mittelbare Schäden oder Folgeschäden (schuldrechtlich, aus Unerlaubter Handlung oder in sonstiger Weise), die aus der Nutzung dieses Dokuments oder dessen Inhalts oder Vertrauen auf die hierin enthaltenen Informationen resultieren.
INFORMATIONEN VON DRITTEN	Barclays Group übernimmt keine Haftung für Informationen die von Dritten oder statistischen Diensten eingeholt wurden bzw. Diesen entstammen.
HISTORISCHE & SIMULIERTE HISTORISCHE WERTENTWICKLUNG	Die in diesem Dokument wiedergegebene historische oder simulierte historische Wertentwicklung, einschliesslich des Backtestings, Modellierungen oder Szenarioanalysen stellen keine Anhaltspunkte für die zukünftige Wertentwicklung dar.
MEINUNGEN UNTERLIEGEN ÄNDERUNGEN	Alle Meinungen und Einschätzungen gelten zum Zeitpunkt der Veröffentlichung dieses Dokuments und unterliegen Änderungen. Der Wert einer Investition kann auf Grund von Marktveränderungen schwanken. Barclays ist nicht verpflichtet, die Adressaten dieses Dokuments über Änderungen solcher Meinungen und Einschätzungen zu informieren.
NICHT FÜR KLEINANLEGER	Dieses Dokument ist an professionelle Investoren gerichtet und nicht für den Gebrauch durch Kleinanleger bestimmt.
WICHTIGE BEKANNTMACHUNGEN	Für wichtige regionale Bekanntmachungen, die Sie lesen müssen, benutzen Sie den für Ihre Region einschlägigen Link. Falls Sie diesen nicht öffnen können, setzen Sie sich bitte mit Ihrem Barclays Repräsentanten in Verbindung. EMEA https://home.barclays/disclosures/important-emea-disclosures/ APAC https://home.barclays/disclosures/important-disclosures-asia-pacific/ US https://home.barclays/disclosures/important-disclosures-united-states-/
VERTRAULICHKEIT	Dieses Dokument ist vertraulich und wurde zugunsten und für den internen Gebrauch des Empfängers erstellt, um es diesem zu ermöglichen, die hierin beschriebene(n) Wertpapiere/Transaktion zu prüfen. Ohne vorherige schriftliche Zustimmung der Barclays Group darf kein Teil dieses Dokuments reproduziert, verteilt oder übermittelt werden.
ÜBER BARCLAYS	Barclays bietet ihren Kunden über die Barclays Bank PLC, Barclays Bank Ireland PLC sowie bestimmten Tochtergesellschaften und verbundenen Unternehmen erstklassige Investment Banking Produkte und Dienstleistungen an. Die Hauptangaben in Bezug auf jede relevante Barclays Entität sind nachfolgend dargelegt und finden soweit einschlägig auf Ihr rechtliches und/oder aufsichtsrechtliches Verhältnis mit Barclays Anwendung.
Kommunikationen von Barclays Bank PLC	Die Barclays Bank PLC wurde von der Prudential Regulation Authority genehmigt und unterliegt der Regulierung durch die Financial Conduct Authority sowie die Prudential Regulation Authority Barclays ist ein Mitglied der London Stock Exchange. Die Barclays Bank PLC ist in England unter Nr. 1026167 registriert. Der eingetragene Sitz ist 1 Churchill Place, London E 14 5 HP.
Kommunikationen von Barclays Bank Ireland PLC	Barclays Bank Ireland PLC unterliegt der Regulierung durch die Central Bank of Ireland Barclays Bank Ireland PLC ist in Irland unter Barclays Bank Ireland PLC der Nr. 396330 registriert. Der eingetragene Sitz ist One Molesworth Street, Dublin 2 Ireland D 02 RF 29. Eine Liste der Namen und persönlichen Angaben jedes Direktors der Gesellschaft ist für die Öffentlichkeit gegen Zahlung einer nominellen Gebühr am eingetragenen Sitz der Gesellschaft einsehbar Anrufe können aus Sicherheits sowie anderen Gründen aufgezeichnet werden. © Copyright Barclays 2023 (all rights reserved).

VK Globale Aktien 12% Risikokontrolle Index

Länderspezifischer Haftungsausschluss:

Für untenstehende EMEA Länder beachten Sie bitte folgende wichtige Bekanntmachung:

FRANKREICH	<p>Barclays Bank Ireland PLC, Paris Branch steht unter der Beobachtung von der Autorité des Marchés Financiers und der Autorité de Contrôle Prudentiel et de Résolution. Barclays Bank Ireland PLC, Paris Hauptniederlassung befindet sich in 34 /36 Avenue de Friedland - 75383 Paris Cedex 8 – und die Registrierungsnummer lautet 842 837 080 R.C.S. Paris. Barclays Bank Ireland PLC ist ein Unternehmen welches unter Irischem Recht und in Form einer Aktiengesellschaft mit beschränkter Haftung registriert ist. Die Anschrift lautet: One Molesworth Street, Dublin 2, Ireland, D02 RF29. Registrierungsnummer: 396330. Eine Liste mit Namen und persönlichen Einzelheiten von jedem Direktor der Barclays Bank Ireland PLC ist gegen Entgelt in der Hauptniederlassung öffentlich verfügbar. Barclays Bank PLC ist kein autorisiertes Kreditinstitut oder Investmentinstitut in Frankreich und stellt keine regulierten Investment- oder Bankdienstleistungen in Frankreich zur Verfügung. Jegliche Kommunikation von Inhalten in Frankreich, ausgehend von der Barclays Bank PLC, findet ausschließlich in Form ihrer Rolle als unregulierter Anbieter solcher Inhalte statt.</p>
IRLAND	<p>Barclays Bank PLC ist kein autorisiertes Kreditinstitut oder Investmentinstitut in Irland und stellt keine regulierten Investment- oder Bankdienstleistungen in Irland zur Verfügung. Jegliche Kommunikation von Inhalten in Irland, ausgehend von der Barclays Bank PLC, findet ausschließlich in Form ihrer Rolle als unregulierter Anbieter solcher Inhalte statt.</p>
ISRAEL	<p>Keine Inhalte in diesem Dokument sollen als Investmentberatung gesehen werden, wie in der Regulation of Investment Advising, Investment Marketing and Portfolio Management Law , 5755-1995 (the "Advisory Law") definiert. In Israel ist diese Nachricht allen berechtigten Investoren zugänglich, wie in dem Advisory Law definiert, darunter zählen ebenfalls erfahrene Investoren welche im Appendix A der Securities Law, 5728-1968 ("Securities Law") aufgezählt werden und Wertpapiere ausschließlich für den eigenen Nutzen und aus eigener Motivation und ohne Verkaufsabsichten an dritte erwerben. Solche Investoren bestätigen, zum Zweck des Securities Law, dass sie erfahrene Investoren sind. Barclays hält keine Investmentberatungs- oder Investmentvertriebslizenz von der Israel Securities Authority (ISA). Barclays hatte diese in der Vergangenheit gehalten, diese jedoch seit 30.11.2014 gekündigt weil Barclays seine Dienstleistungen nur berechtigten Investoren (nach Advisory Law definiert) anbietet, weshalb gemäß Advisory Law keine Lizenz notwendig ist. Dementsprechend bietet Barclays auch kein Versicherungsgeschäft gemäß dem Advisory Law an.</p>
QATAR	<p>Barclays Bank PIC im Qatar Financial Centre (QFC) (Registrierungsnummer 00018) ist autorisiert durch die Qatar Financial Centre Regulatory Authority. Barclays Bank PLC, QFC Niederlassung, unternimmt ausschließlich Aktivitäten innerhalb der QFCRA Authorisierung. Dazugehörige Finanzprodukte oder Dienstleistungen sind ausschließlich für geschäftliche Investoren gemäß QFCRA zugänglich. Hauptniederlassung in Qatar: Office 741, 7. Stock, The Gate Mall - Tower II, Maysaloun St., West Bay, PO Box 14023, Doha, Qatar.</p>
UNITED ARAB EMIRATES	<p>Barclays Bank PLC im Dubai International Financial Centre (Registrierungsnummer 0060) is reguliert durch die Dubai Financial Services Authority. Barclays Bank PLC (DIFC Niederlassung) unternimmt ausschließlich Aktivitäten innerhalb der DFSA Lizenz. Dazugehörige Finanzprodukte oder Dienstleistungen sind ausschließlich für Marktteilnehmer gemäß DFSA zugänglich. Hauptniederlassung UAE: : Dubai International Financial Centre, The Gate Village Building No. 4, Level 4, PO Box 506504, Dubai, U.A.E</p>